

Monitoreo de Programas de Radio y Televisión que Difunden Noticias



Visión General del Portal del Sistema de Monitoreo de Noticiarios PEF 2023-2024

Contenido

Objetivo General	3
Secciones Principales	5
Inicio.....	8
Gráficas de monitoreo	18
Información detallada.....	1
Género y no discriminación	5
Informes de resultados	8

Objetivo

Objetivo General

Proporcionar al Consejo General del Instituto y a la sociedad mexicana información que permita conocer el tratamiento que los programas que difunden noticias dan a las precampañas y campañas electorales de las precandidaturas y candidaturas a la Presidencia de la República, senadurías y diputaciones federales durante el PEF 2023-2024. Lo anterior, en los términos expresados en los objetivos específicos de la metodología del monitoreo.

El monitoreo se realizará en los programas que difundan noticias en radio y televisión contenidos en el catálogo respectivo durante los periodos que se señalan a continuación:

1. **Precampañas:** del 20 de noviembre de 2023 al 18 de enero de 2024.
2. **Campañas:** del 01 de marzo al 29 de mayo de 2024.

Las variables que se analizarán son:

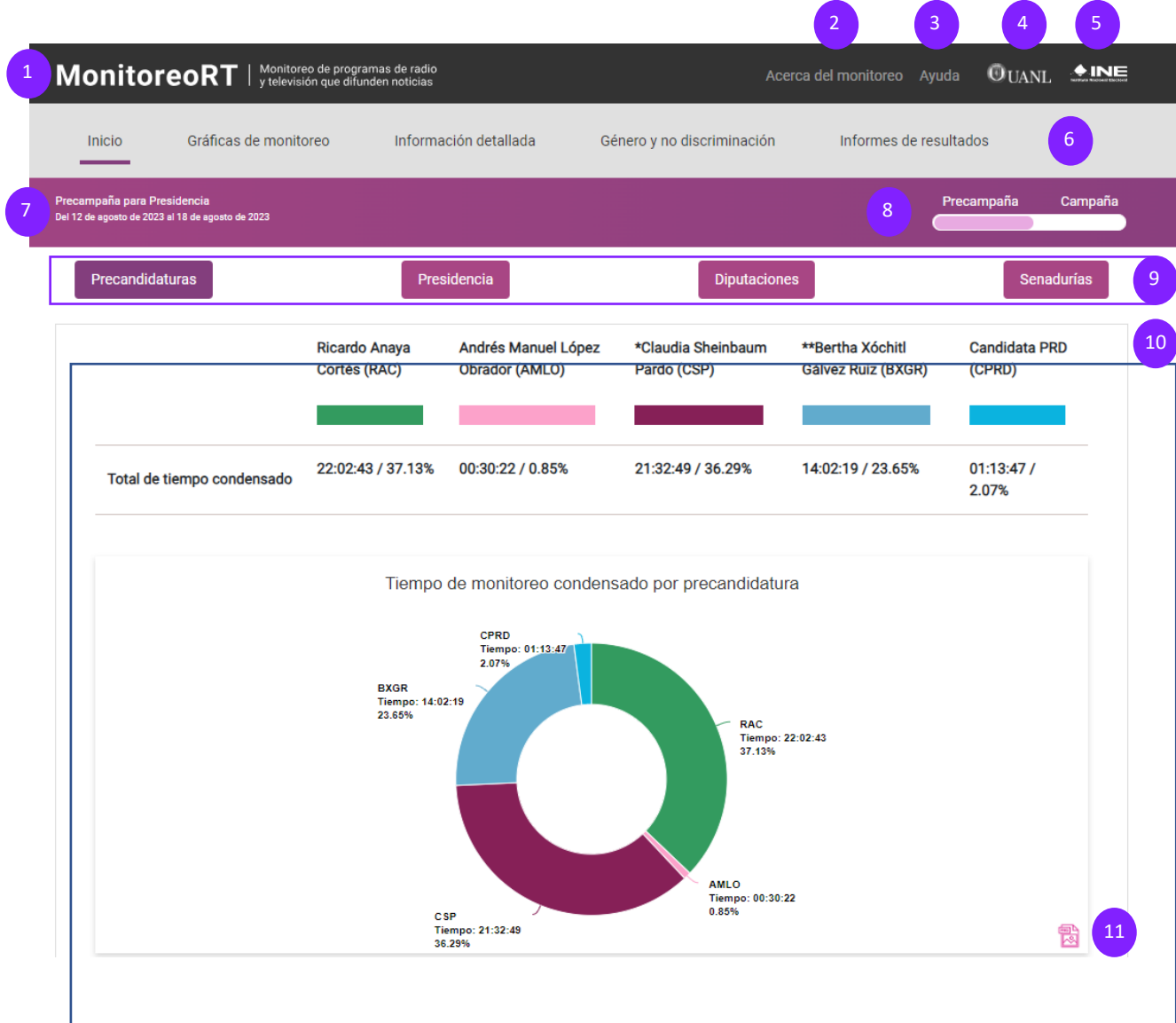
1. Tiempos de transmisión
2. Género periodístico
3. Valoración de la información
4. Recursos técnicos utilizados para presentar la información
5. Importancia de las noticias
6. Registro de encuestas o sondeos de opinión
7. Igualdad de género y no discriminación:
 - 7.1. Género de la persona de la enunciación
 - 7.2. Uso de lenguaje incluyente y no sexista
8. Violencia política contra las mujeres en razón de género:
 - 8.1. Presencia de roles o estereotipos de género
9. Enfoque de la cobertura que dan los medios a las personas precandidatas y candidatas
10. Candidaturas postuladas mediante acciones afirmativas
11. Presencia de estereotipos relacionados con grupos en situación de discriminación
12. Vínculo de temas de interés público con actores políticos, y
13. Actos de violencia política contra personas precandidatas o candidatas.

Adicionalmente, se deberán registrar y hacer públicos los resultados de las encuestas presentadas en los programas de radio y televisión que difunden noticias y que son objeto del monitoreo.

Secciones Principales

Secciones Principales

El portal del sistema de monitoreo de noticiarios cuenta con las siguientes secciones:



1. Se muestra el nombre del portal del Sistema de Monitoreo de Noticiarios.
2. **Acerca del Monitoreo:** detalla el objetivo general, los objetivos específicos, y el marco legal que soportan la metodología aplicada para el monitoreo de noticiarios.
3. **Ayuda:** en esta sección se muestra la liga para la descarga de la presente guía, así como el glosario de los términos empleados en el monitoreo en el contexto de la metodología empleada.
4. **Logo UANL:** Logotipo proporcionado por la Universidad Autónoma de Nuevo León, que es la institución que colabora con el Instituto para llevar a cabo el monitoreo de los programas que difunden noticias.
5. **Logo INE:** Logotipo del Instituto Nacional Electoral, institución encargada del proyecto del monitoreo de noticiarios.

6. **Menú de navegación:** permite navegar dentro de las cinco secciones que conforman el sitio, la línea posicionada debajo indica la sección en la que te encuentras.
7. **Encabezado:** indica el periodo y la fecha inicial y final del periodo de precampaña y campaña, dependiendo la candidatura (presidencia, diputación o senaduría) y el periodo seleccionado.
8. **Periodo:** el componente permite posicionarte en el periodo que deseas consultar (precampaña o campaña). Siempre y cuando haya información disponible para mostrarse.
9. **Menú de navegación por candidatura:** permite navegar en las candidaturas disponibles (precandidaturas o candidaturas, según sea el periodo de consulta; presidencia, diputaciones o senadurías).
10. **Contenido:** en esta sección se muestra el contenido de acuerdo con la selección (sección, periodo y candidatura).
11. **Icono de descarga de imagen:** al hacer clic en el ícono se abre el navegador de archivos para seleccionar la ruta en la que se desea guardar la imagen de la gráfica en formato PNG.

Inicio

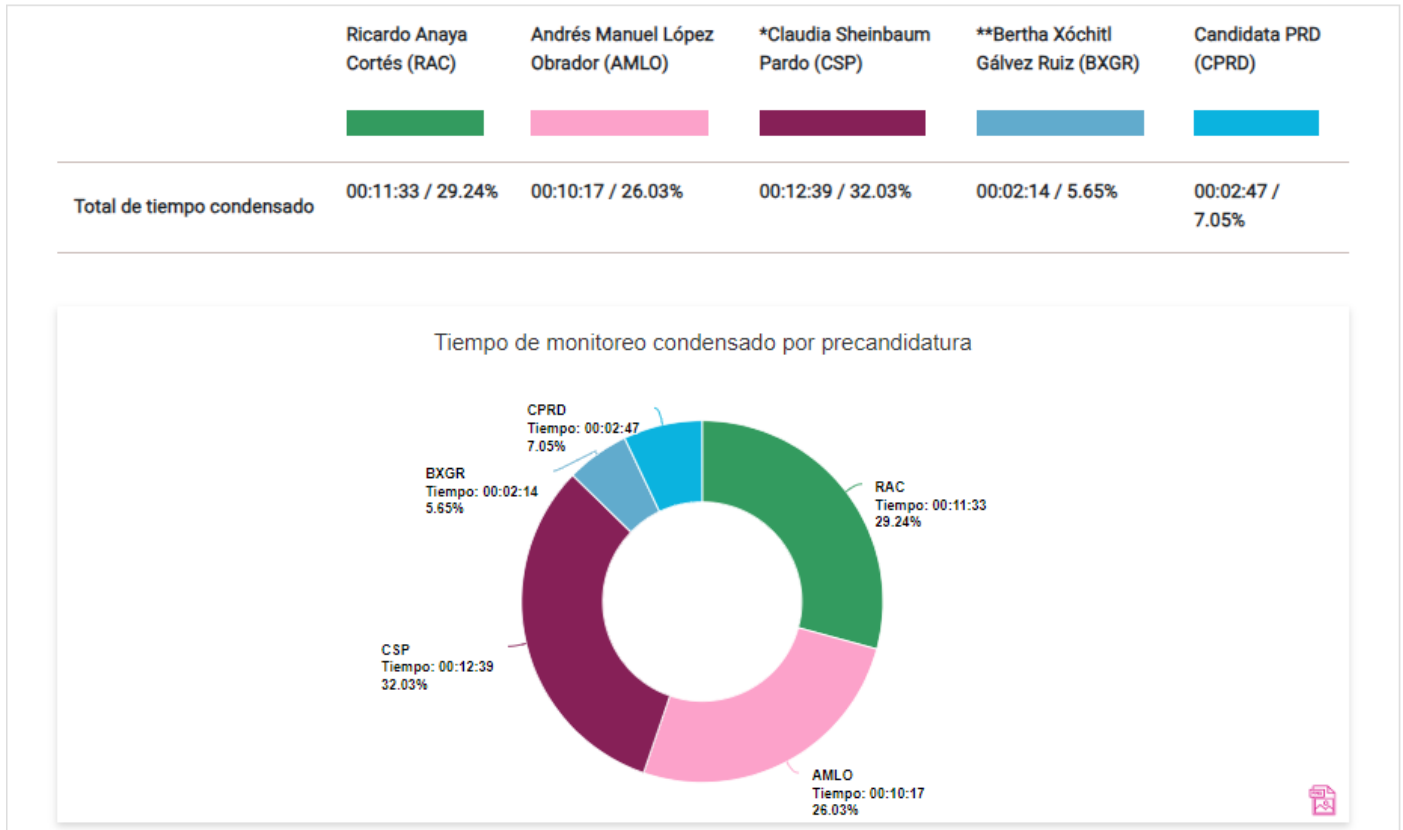
Inicio

La página de inicio o página principal contiene la información resumida del último corte de información disponible. En ella pueden verse distintas gráficas, que por medio de diferentes colores identifican el tiempo de mención de los diferentes Partidos Políticos que contendrán en las próximas elecciones del 2 de junio.

El apartado de inicio es el que se muestra por defecto al ingresar al portal y consta de cuatro secciones:







a) Tiempo condensado por precandidato o candidato.

En esta sección se muestra el tiempo dedicado a las precandidaturas por pieza de monitoreo, independientemente del número de partidos a los que esté asociada la persona precandidata

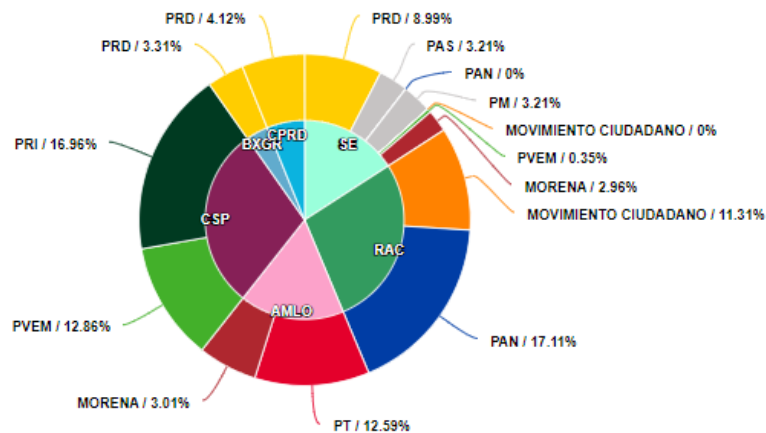


b) Tiempo dedicado y total de piezas de monitoreo

















Si te encuentras en la sección “Precandidaturas” o “Candidaturas” se muestra el total de tiempo dedicado en los programas que difunden noticias a las personas candidatas a la presidencia de la república. Así mismo se muestra el total de piezas de monitoreo registradas para cada persona precandidata o candidata.

	Ricardo Anaya Cortés (RAC)	Andrés Manuel López Obrador (AMLO)	*Claudia Sheinbaum Pardo (CSP)	**Bertha Xóchitl Gálvez Ruiz (BXGR)	Candidata PRD (CPRD)	SIN ESPECIFICAR (SE)
						
Total de tiempo dedicado	00:19:11 / 28.42%	00:10:32 / 15.6%	00:20:08 / 29.83%	00:02:14 / 3.31%	00:02:47 / 4.12%	00:12:38 / 18.72%
Total de piezas de monitoreo	77 / 27.8%	47 / 16.97%	82 / 29.6%	10 / 3.61%	17 / 6.14%	44 / 15.88%

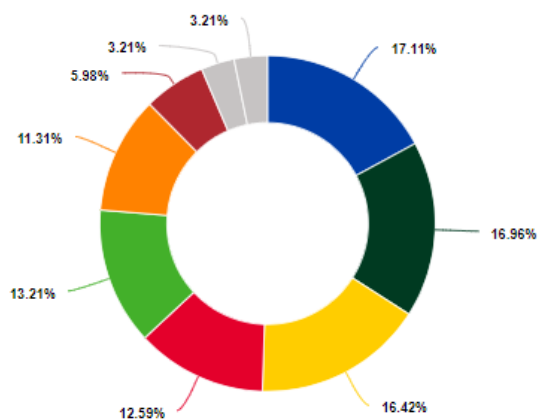
Tiempo de monitoreo por precandidatura, partido ó coalición



Si te encuentras en la sección Presidencia, Diputaciones o senadurías, se muestra el total de tiempo dedicado en los programas que difunden noticias a los partidos, coaliciones y candidaturas independientes. Así mismo se muestra el total de piezas de monitoreo registradas para cada partido, coalición y candidaturas independientes.

								
								
Total de tiempo dedicado	00:11:33 / 17.11%	00:11:27 / 16.96%	00:11:05 / 16.42%	00:08:30 / 12.59%	00:08:55 / 13.21%	00:07:38 / 11.31%	00:04:02 / 5.98%	00:02:10 / 3.21%
Total de piezas de monitoreo	49 / 17.69%	50 / 18.05%	48 / 17.33%	31 / 11.19%	33 / 11.91%	28 / 10.11%	22 / 7.94%	8 / 2.89%

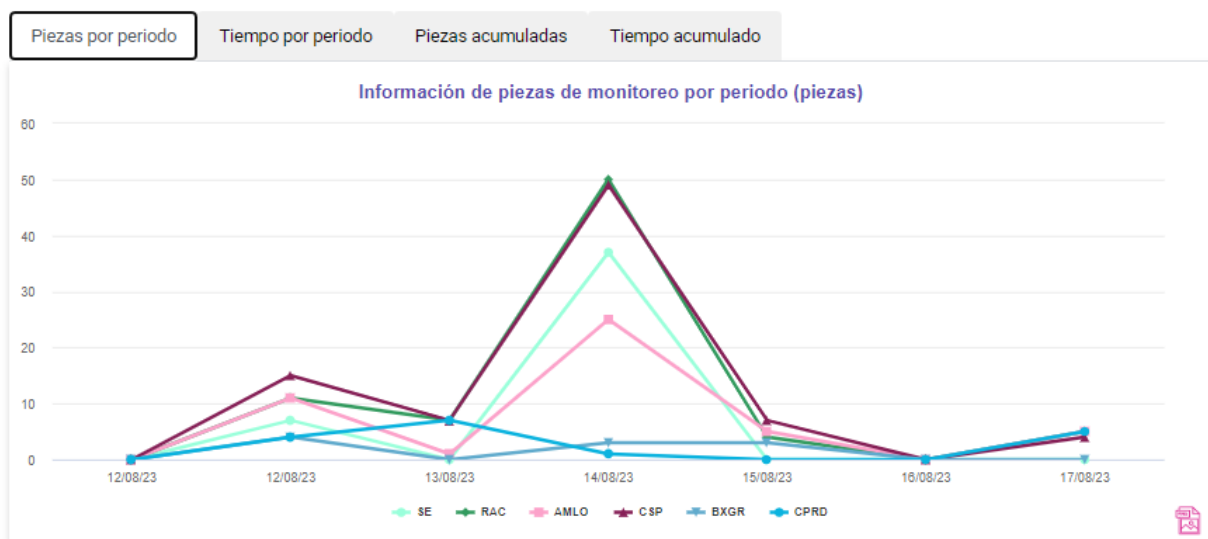
Tiempo de monitoreo por partido o coalición y candidaturas independientes



Si te encuentras en la sección Precandidaturas, se puede consultar información referente a las personas Precandidatas o Candidatas a la presidencia respecto a :

- Piezas de monitoreo por periodo: aquí se puede visualizar la gráfica de número de piezas de monitoreo registradas para cada persona candidata a la presidencia de la república.
- Tiempo por periodo: aquí se puede visualizar la gráfica del tiempo dedicado a cada persona candidata a la presidencia de la república en los programas que difunden noticias.
- Piezas acumuladas: se puede visualizar la gráfica de piezas de monitoreo registradas hasta el periodo del ultimo corte registrado. Aquí se hace una sumatoria de lo registrado en los periodos anteriores. La gráfica muestra los datos por persona candidata a la presidencia de la república.
- Tiempo acumulado: en esta sección se puede visualizar la gráfica del tiempo acumulado dedicado a las personas candidatas a la presidencia de la república en los programas que difunden noticias.

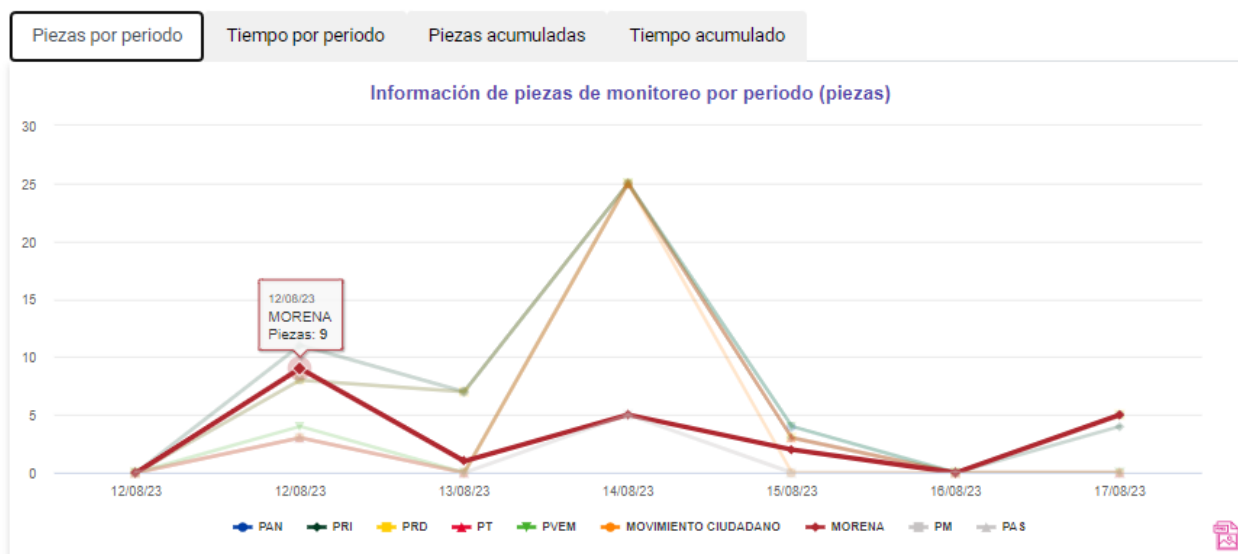
Resultados por actores políticos



Si te encuentras en la sección Presidencia, Diputaciones o Senaduría se puede consultar información referente a los partidos políticos respecto a:

- **Piezas de monitoreo por periodo:** aquí se puede visualizar la gráfica de número de piezas de monitoreo registradas para cada partido político.
- **Tiempo por periodo:** aquí se puede visualizar la gráfica del tiempo dedicado a cada partido político en los programas que difunden noticias.
- **Piezas acumuladas:** se puede visualizar la gráfica de piezas de monitoreo registradas hasta el periodo del ultimo corte registrado. Aquí se hace una sumatoria de lo registrado en los periodos anteriores. La gráfica muestra los datos por partido político respecto a la candidatura seleccionada.
- **Tiempo acumulado:** en esta sección se puede visualizar la gráfica del tiempo acumulado dedicado a los partidos políticos en los programas que difunden noticias.

Resultados por actores políticos

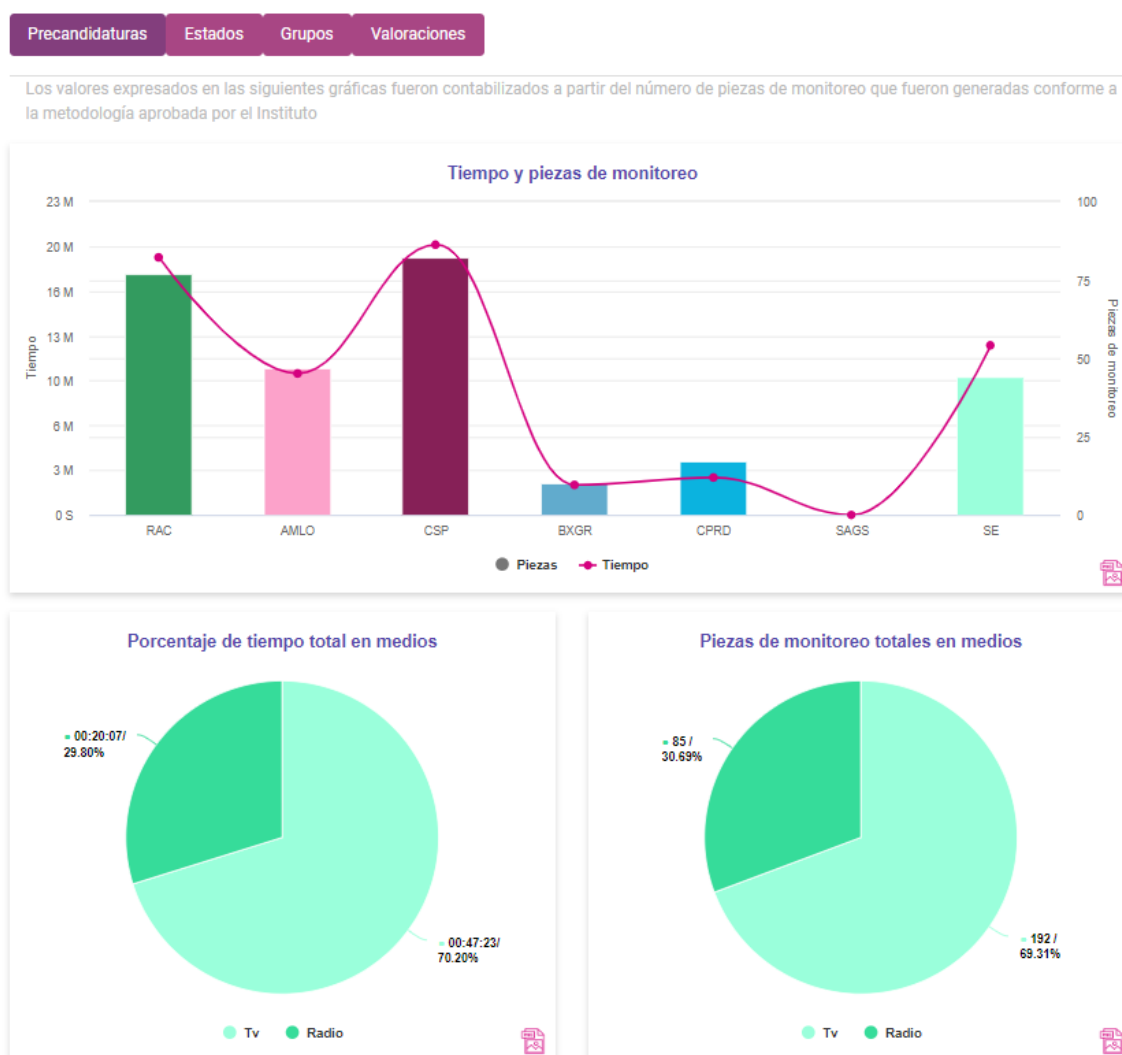


d) **Información relevante.** Los valores expresados en las siguientes gráficas fueron contabilizados a partir del número de piezas de monitoreo que fueron registradas conforme a la metodología aprobada por el Instituto. En esta sección se muestran datos relacionados con el tiempo y piezas de monitoreo que se destinaron a cada partido, coalición o candidato independiente en los medios de comunicación.

En cada subsección se puede visualizar la información agrupada por:

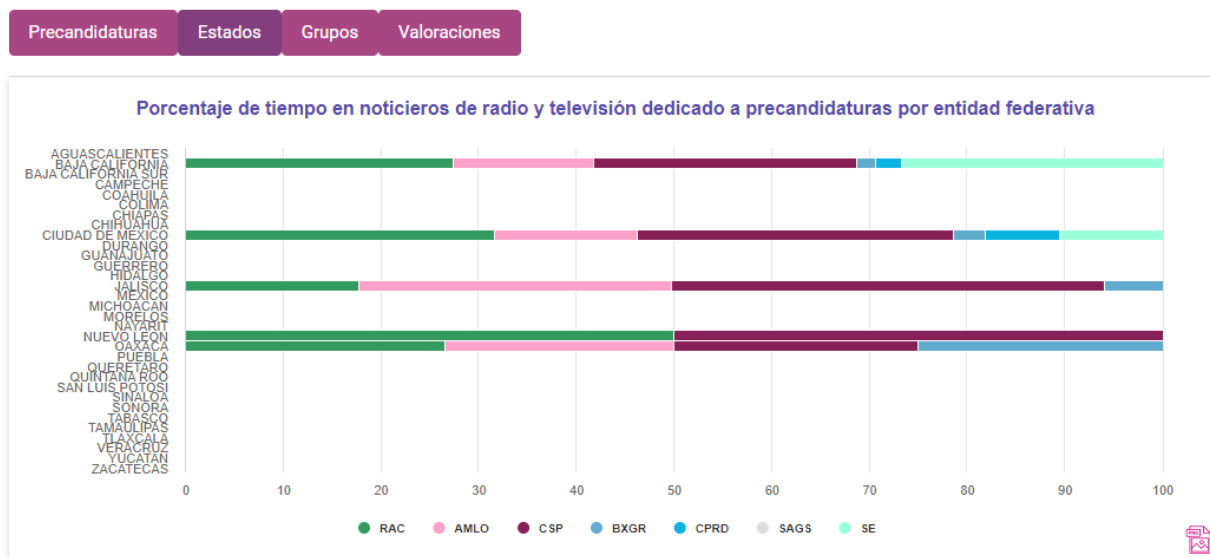
- **Candidatura (Persona Candidata o precandidata, Presidencia, Diputación o Senaduría).** Si te encuentras en la sección Precandidaturas o Candidaturas se agrupa por Precandidato o Candidato y medios, radio y TV. Si te encuentras en la sección Presidencia, Diputaciones o Senadurías se agrupa por partido político y medios, radio y TV.

Información relevante



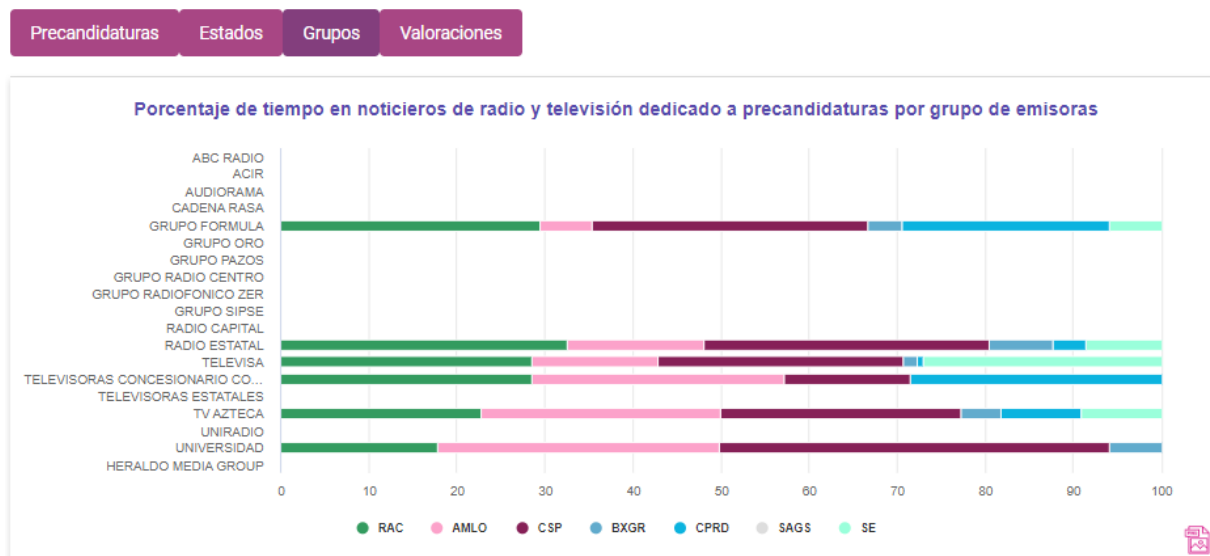
- **Estado.** Dependiendo la sección de la candidatura seleccionada, se muestra la información agrupada por Entidad en la gráfica y tabla correspondiente.

Información relevante



- **Grupos.** Dependiendo la sección de la candidatura seleccionada, se muestra la información agrupada por grupos de emisoras.

Información relevante



- **Valoraciones.** Dependiendo la sección de la candidatura seleccionada, se muestra información correspondiente a piezas informativas que fueron valoradas y no valoradas en la gráfica y tabla correspondiente.

Información relevante

Precandidaturas

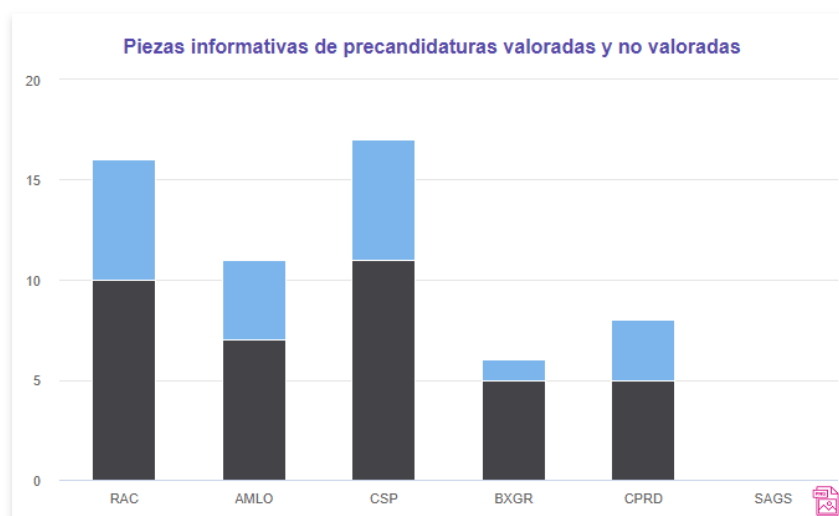
Estados

Grupos

Valoraciones


“La pieza informativa es la unidad completa de información que se define por las características propias del género periodístico del que se trate. La gráfica muestra el número de piezas informativas que fueron o no valoradas conforme a la metodología. Es decir, se clasifica como información valorada aquella que presente verbalmente adjetivos calificativos y/o frases idiomáticas que se utilicen como adjetivos y sean mencionadas por el conductor o reportero del noticiero.

De la información que presentó alguna valoración, se distingue entre aquellas que fueron negativas y aquellas que fueron positivas. Una pieza informativa puede tener una o más valoraciones ya que un partido o coalición puede ser valorado más de una vez y de distintas maneras en una misma información.”



- e) **Sucesos relevantes.** En forma de línea de tiempo se muestra los sucesos relevantes ocurridos en el periodo que conforma el corte de información.

Sucesos relevantes



Del 12 de agosto al 12 de agosto, 2023

Información general: candidaturas independientes 2024

En esta página podrás consultar toda la información relativa a candidaturas independientes en el Proceso Electoral Federal (PEF) 2023-2024. Si deseas participar por una candidatura independiente o apoyar alguna de ellas, puedes hacerlo para los cargos de: Presidencia de la República Senadurías de mayoría relativa Diputaciones de mayoría relativa

12/08/2023

Gráficas de Monitoreo

Gráficas de monitoreo

Este apartado se muestran gráficas dependiendo la fecha de corte de información que se seleccione, el tipo de programa, así como la variable de monitoreo de la que se desea generar la gráfica.

Para poder realizar la consulta:

1. Inicialmente se debe seleccionar el corte de información que se desea consultar.
2. Seleccionar el tipo de programa que se desea consultar (Noticiarios, Espectáculos y revistas, Debate, opinión y análisis. Por default se puede ver por todos los tipos de programa.
3. Se debe hacer clic en el botón buscar.
4. Posteriormente te puedes desplazar a la variable que se desee consultar:
 - a. Tiempo y piezas de monitoreo
 - b. Piezas informativas
 - c. Género periodístico
 - d. Valoración
 - e. Tipo de valoración
 - f. Recurso técnico
 - g. Jerarquía
 - h. Segmento
 - i. Género: Se muestran las piezas de monitoreo por género: hombre, mujer, no binario.
 - j. Tiempo género: Se muestra el tiempo dedicado por los medios a las personas candidatas o a los partidos políticos dependiendo de la candidatura que se seleccione; desagregado por género (hombre, mujer o no binario).
 - k. Valoración género: Se representa las valoraciones positivas, negativas que se registraron para las personas candidatas o a los partidos políticos dependiendo de la candidatura que se seleccione; desagregado por género (hombre, mujer o no binario).
 - l. Enfoque de la cobertura que dan los medios a las personas precandidatas y candidatas.
 - m. Vínculo de temas de interés público con actores políticos.

[Inicio](#)

[Gráficas de monitoreo](#)

[Información detallada](#)

[Género y no discriminación](#)

[Informes de resultados](#)

Precampaña para Presidencia
Del 12 de agosto de 2023 al 18 de agosto de 2023

Precampaña Campaña

Precandidaturas

Presidencia

Diputaciones

Senadurías

Gráficas de monitoreo

5 - Corte del 17-ago-2023 al 17-ago-2023 periodo PRECAMPaña

Todos los tipos de programa

Buscar



Tiempo y piezas de monitoreo

Piezas informativas

Género periodístico

Valoración



Información Detallada

Información detallada

En este apartado podrás generar gráficos específicos, que muestran la relación período-tiempo para los noticiarios que hayan transmitido información de personas candidatas a la presidencia o de Partidos Políticos dependiendo de la candidatura que se haya seleccionado. Los gráficos podrán generarse con base en los siguientes criterios:

- | | |
|--|--|
| a) Sujeto de monitoreo Tiempo. | m) Pieza informativa Número de piezas. |
| b) Sujeto de monitoreo Mención. | n) Tipo de valoración género Valoración. |
| c) Valoración Pieza Informativa. | o) Género Tiempo. |
| d) Tipo de valoración (positiva o negativa). | p) Género Mención. |
| e) Género periodístico Tiempo. | q) Enfoque de la cobertura |
| f) Género periodístico Pieza informativa. | r) Estereotipos relacionados con grupos en situación de discriminación. |
| g) Recurso técnico Tiempo. | s) Vínculo de temas con actores políticos. |
| h) Recurso técnico Mención. | t) Actos de violencia política contra personas precandidatas o candidatas. |
| i) Jerarquía Tiempo. | |
| j) Jerarquía Mención. | |
| k) Segmento Tiempo. | |
| l) Segmento Mención. | |



Para poder realizar la consulta:

1. Inicialmente se debe seleccionar una opción de cada uno de los filtros:
 - a. **Periodo:** Corresponde al corte de información.
 - b. **Tipo de concesión:** Tipo de concesión a la que pertenece el medio (Pública, comercial, social, social comunitaria, social indígena y permiso), por default esta seleccionado todos los tipos de concesión.
 - c. **Tipo de programa:** Se puede seleccionar alguna opción de los tipos de programas que se monitorean (Noticiarios, Espectáculos y Revistas y debate, opinión y análisis), por default esta seleccionado todos los tipos de programa.
 - d. **Medio:** Se debe seleccionar el tipo de medio del que se requiere información (Radio y Televisión, Radio o Televisión), por default esta seleccionado todos los tipos de medios.
 - e. **Entidad:** Entidad que se desea consultar (Se muestran las 31 entidades Federativas y la CDMX), se puede seleccionar una o todas las entidades, por default esta seleccionado todas las entidades.

- f. **Grupo:** Corresponde al grupo de emisoras, Por default están seleccionados todos los grupos.
 - g. **Programa:** Las opciones mostradas corresponden a los programas correspondientes a los filtros anteriormente seleccionados, por default esta seleccionado todos los programas
2. Posteriormente hacer clic en el botón Buscar.
 3. Posicionarse en el criterio que se desee consultar.

MonitoreoRT

Monitoreo de programas de radio y televisión que difunden noticias

[Acerca del monitoreo](#)
[Ayuda](#)



[Inicio](#)
[Gráficas de monitoreo](#)
[Información detallada](#)
[Género y no discriminación](#)
[Informes de resultados](#)

Precampaña para Presidencia

Del 12 de agosto de 2023 al 18 de agosto de 2023

Precampaña

Campaña

Precandidaturas

Presidencia

Diputaciones

Senadurías

Información detallada

Los datos con (*) son requeridos.

* Período

5 - Corte del 17-ago-2023 al 17-ago-2023 per

Tipo de concesión

Todos los tipos de concesión

Tipo de programa

Todos los tipos de programa

Medio

Todos los medio

Entidad

Todas las entida

Grupo

Todos los grupo

Programa

Todos los progr

Buscar

◀

Sujeto de monitoreo

Tiempo

Sujeto de monitoreo

Mención

Valoración


Pieza informativa

Tipo de valoración

Valoración (positiva o negativa)

▶

SMN | Sistema de Monitoreo de Noticiarios

 **INE**
Instituto Nacional Electoral

Género y no discriminación

Género y no discriminación

En este apartado se podrá realizar la consulta de gráficas correspondientes a las variables de género que se incluyen en la metodología:

- a) Estereotipos de género.
- b) Estereotipos de género (enunciadora o enunciador).
- c) Valoración estereotipos de género.
- d) Lenguaje incluyente y no sexista.
- e) Lenguaje incluyente y no sexista (enunciadora o enunciador).
- f) Frases sin uso de lenguaje incluyente y no sexista.
- g) Género periodístico presencia de estereotipos.
- h) Género periodístico lenguaje incluyente y no sexista.
- i) Recurso técnico presencia de estereotipos.
- j) Recurso técnico lenguaje incluyente y no sexista.
- k) Jerarquía presencia de estereotipos.
- l) Jerarquía lenguaje incluyente y no sexista.
- m) Segmento presencia de estereotipos.
- n) Segmento lenguaje incluyente y no sexista.
- o) Género periodístico mención por género.
- p) Género periodístico tiempo por género.
- q) Recurso técnico tiempo por género.
- r) Recurso técnico mención por género.
- s) Jerarquía tiempo por género.
- t) Jerarquía mención por género.
- u) Segmento tiempo por género.
- v) Segmento mención por género.
- w) Actos de violencia contra personas precandidatas o candidatas.
- x) Presencia de estereotipos relacionados con grupos en situación de discriminación.

Para poder realizar la consulta:

1. Inicialmente se debe seleccionar el corte del que se requiere realizar la consulta.
2. Se puede seleccionar alguna opción de los tipos de programas que se monitorean (Noticiarios, Espectáculos y revistas y Debate, opinión y análisis).
3. Posteriormente hacer clic en el botón buscar.
4. Para visualizar las gráficas se puede desplazar en la gráfica que se desea obtener.

MonitoreoRT | Monitoreo de programas de radio y televisión que difunden noticias

Acerca del monitoreo Ayuda UANL INE

Inicio Gráficas de monitoreo Información detallada **Género y no discriminación** Informes de resultados

Precampaña para Presidencia
Del 12 de agosto de 2023 al 18 de agosto de 2023

Precampaña Campaña

Precandidaturas Presidencia Diputaciones Senadurías

Variables de género y no discriminación

5 - Corte del 17-ago-2023 al 17-ago-2023 periodo PRECAMPAÑA Todos los tipos de programa **Buscar**



Estereotipos de género Estereotipos de género (enunciadora o enunciador) Valoración estereotipos de género Lenguaje incluyente y no sexista

Informes de Resultados

Informes de resultados

En este apartado se puede obtener los informes que presenta la Universidad Autónoma de Nuevo León al Consejo General del Instituto Nacional Electoral en relación con los monitoreos de las transmisiones. Se mostrarán los informes disponibles por período de corte, asimismo, podrás descargar la Base de datos

MonitoreoRT | Monitoreo de programas de radio y televisión que difunden noticias

Acerca del monitoreo Ayuda
 



Inicio Gráficas de monitoreo Información detallada Género y no discriminación **Informes de resultados**

Precampaña para Presidencia
Del 12 de agosto de 2023 al 18 de agosto de 2023

Precampaña Campaña

Presidencia Diputaciones Senadurías


Informe de resultados

Informes


Primer informe del 12 de agosto al 12 de agosto
 Segundo informe del 13 de agosto al 13 de agosto
 Tercer informe del 14 de agosto al 14 de agosto
 Cuarto informe del 15 de agosto al 15 de agosto
 Quinto informe del 17 de agosto al 17 de agosto

Base de datos

Descargar archivo excel

Informes acumulados


Primer informe acumulado del 12 de agosto al 13 de agosto
 Segundo informe acumulado del 12 de agosto al 14 de agosto
 Tercer informe acumulado del 12 de agosto al 15 de agosto
 Cuarto informe acumulado del 12 de agosto al 17 de agosto